



Le spécialiste du chenil en kit ou sur mesures

Depuis plus de 40 ans notre société est spécialisée dans la distribution de chenil en kit pour chien. Nous vous proposons une large gamme de chenils répondant aux exigences des professionnels. Nous proposons aussi le montage à la carte en composant votre chenil avec les différents panneaux que nous distribuons.

L'ensemble de notre gamme de chenils Pro est fabriquée en France dans une usine moderne et performante garantissant une fabrication de haute qualité à la hauteur des exigences de nos clients professionnels (police, armée, gendarmerie, SPA, pension, éleveur...)

L'ensemble des chenils sont évolutifs, ils permettent à nos clients de pouvoir faire évoluer leur structures rapidement, nos standard de fabrication sont les mêmes depuis le début.



Livraison France et Export

Devis gratuit
Qualité – Conseil - Service

BIEN CHOISIR SON CHENIL !

Indépendamment de l'aspect financier de votre achat, certains éléments importants et déterminants pour le bien-être et la sécurité de votre animal ainsi que la sécurité des personnes doivent être pris en considération avant de commander l'abri de votre chien. Il est important de se poser certaines questions afin d'éviter bien des erreurs !

QUEL EMPLACEMENT, QUELLE ORIENTATION

Privilégiez les emplacements abrités des vents dominants surtout pour les chenils ouverts sur plusieurs côtés. Pour les modèles disposant de trois cotés fermés, orientez si possible la face ouverte au sud. Les emplacements humides sont également à éviter.

QUELS MATÉRIAUX

Les bois massifs : Particulièrement appréciés pour leur esthétique, ils s'intègrent harmonieusement dans l'environnement. Ils possèdent en outre de très bonnes propriétés d'isolation thermique et sont faciles d'entretien. Ils sont également très appréciés et utilisés par les éleveurs amateurs.

Les tôlés : Plus particulièrement destinés aux milieux professionnels et souvent utilisés comme chenils d'isolement ou d'attente, conseillés pour les chiens qui grattent les parois, ils ne nécessitent aucun entretien.

Les tout métal : Solution de confinement économique, sans entretien, conseillés pour les emplacements protégés du vent.

Les CPRS : particulièrement recommandés pour les installations professionnelles, très robustes, ils résistent aux griffes et chocs, aux chiens qui se jettent contre les parois. Ils ne nécessitent aucun entretien, sont très hygiéniques et facilement lavables. Ils sont conformes au cahier des charges militaire.

QUELLES DIMENSIONS

La surface du chenil dépend tout d'abord de l'espace dont vous disposez. Ensuite la surface nécessaire devra être définie par rapport à la taille du chien, par rapport au nombre de chiens y cohabitant, ainsi que par rapport à la durée du séjour journalier (occasionnellement, plusieurs heures par jour, si il y dort la nuit, etc.). Généralement 8 à 12 m² par chien sont largement satisfaisants pour des chiens moyens et grands qui vivent dans un environnement familial.

GRILLAGE ou BARREAUX

Le grillage à maille soudée 50 x 50 x 4 mm est adapté pour tous les types de chiens. Il est particulièrement robuste et très utilisé en milieu professionnel. Il est obligatoire pour les installations militaires.

Les barreaux dits « ECO » de fabrication plus légère sont réservés aux chiens calmes moyens et gros, qui ne manifestent aucune agressivité. Déconseillés pour les chiens agressifs qui peuvent déformer les barreaux, passer la tête et même fuguer, ainsi que pour les petits chiens et chiots qui en raison de l'espace, peuvent passer entre les barreaux. Ils sont déconseillés en séparation de chenils.

QUEL SOUBASSEMENT

Tous nos chenils individuels standards peuvent être montés sur des sols meubles (pelouse, terre, remblais etc.) à l'aide de plots en béton, mais doivent être scellés pour résister aux vents violents.

Pour des raisons sanitaires et de sécurité, les installations professionnelles en batterie, doivent être montées et scellées sur une dalle en béton.

Les chiens sont très sensibles à l'humidité. Il est conseillé de leur mettre à disposition un moyen non fixe pour les isoler du sol froid, soit un banc de couchage, soit un plancher en bois.






QUEL TYPE DE TOITURE

Le choix de la toiture est très important pour le confort et la sécurité du chien.

Indépendamment de l'aspect financier, si nous avons à conseiller une option, sans hésitation nous opterions pour la toiture isolée, qui sans conteste possède l'ensemble des qualités d'isolation thermique, phonique, anti condensation, d'esthétique, sanitaire, de sécurité.

Nombreux sont les clients qui regrettent après coup de ne pas avoir opté pour la couverture isolée, dont l'incidence financière n'est certes pas neutre, mais qui offre au chien un confort inégalable !

Chenils Professionnels



Chenil en bois massif

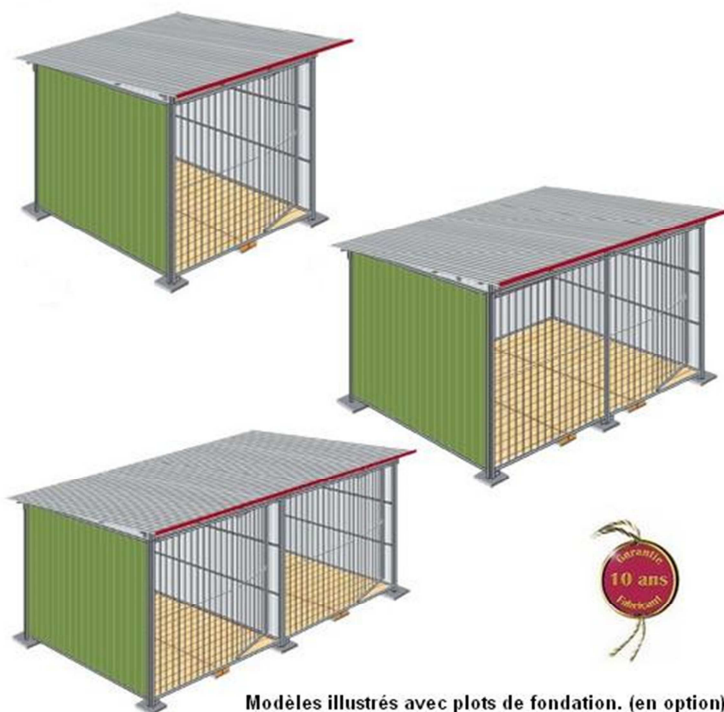


Attention façade en barreaux.
photo non contractuelle
(modèle illustré version grillage)

Chenil tôlé



Modèles illustrés avec plots de fondation, en option



Modèles illustrés avec plots de fondation. (en option)

Chenil en CPRS Pro



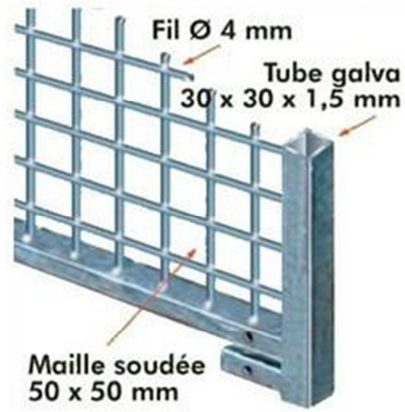


Chenil en Barreaux ou Grillage




Panneaux de chenil

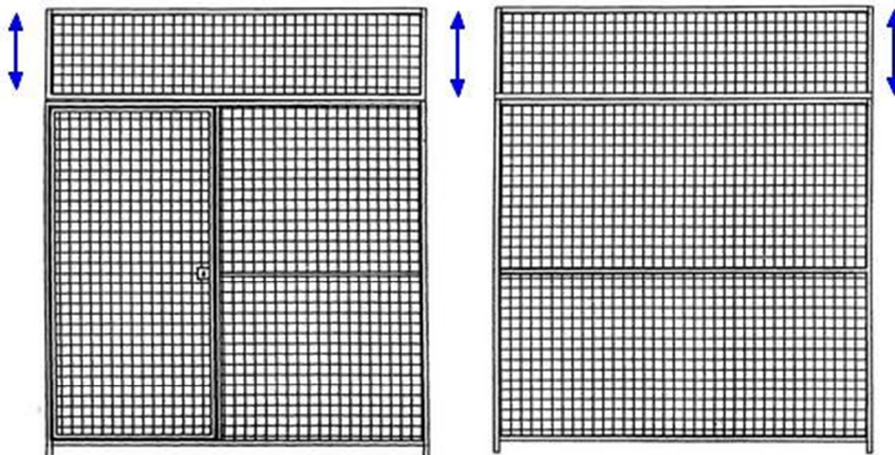
Panneaux grillagés :



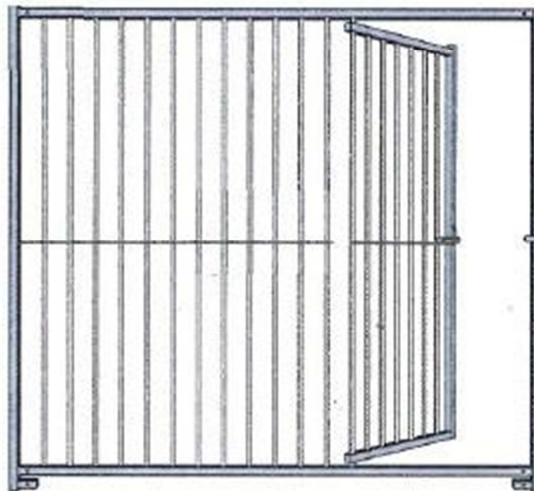
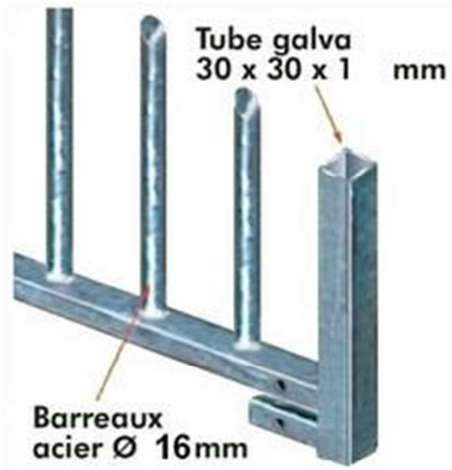

Réhausse pour panneaux de chenil
Hauteur 41 cm



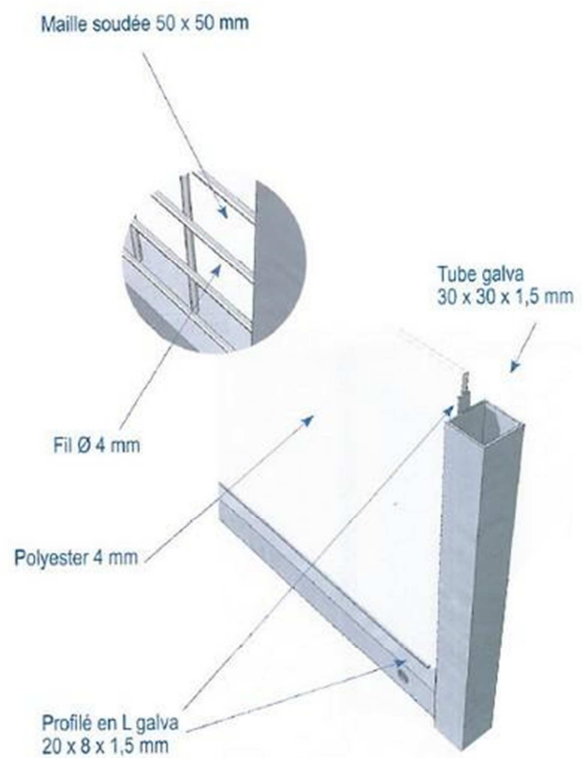

Exemple de montage de réhausse 41 cm :





Panneaux barreaux :



Panneaux mixte Polyester / grillage :



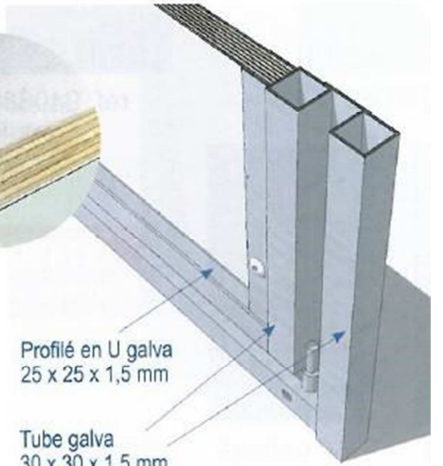
Panneaux CPRS :



C.P.R.S. 20 mm

Composition du CPRS
(de l'intérieur vers extérieur) :


Gelcoat blanc
Voile de verre : 30 g/m²
Fibre de verre : 450 g/m²
Résine polyster
Contreplaqué : collage WBP
Fibre de verre : 450 g/m²
Voile de verre : 30 g/m²
Gelcoat blanc



Profilé en U galva
25 x 25 x 1,5 mm

Tube galva
30 x 30 x 1,5 mm

Panneaux bois / sapin :


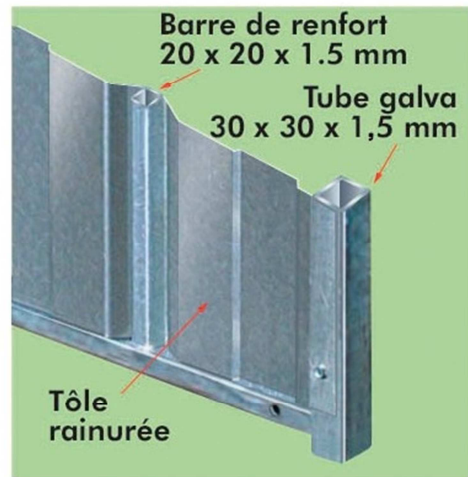



Joint de dilatation

Tube galva
30 x 30 x 1,5 mm

Baguette PVC
anti-humidité

Panneaux tolés :



Plancher et toitures



Toiture standard :




Toiture laquée / Toiture laquée isolée :

Attention.
Les toitures laquées brun rouge
sont maintenant couleur ardoise
RAL 5008

Les toitures isolées sont maintenant
de couleur ardoise RAL 5008



Toiture laquée
en option




**Les chéneaux sont maintenant de
couleur ardoise RAL 5008**

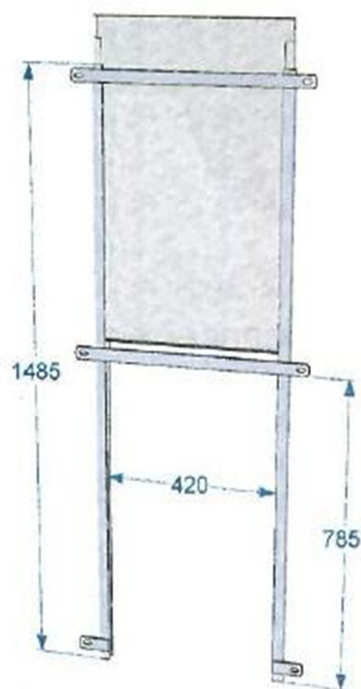


Accessoires pour chenils

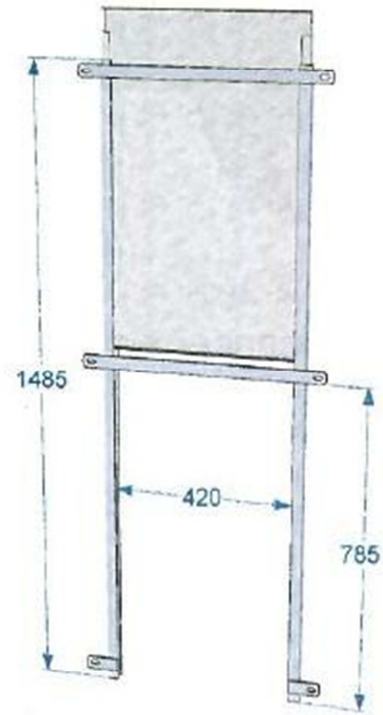
Support antifugue



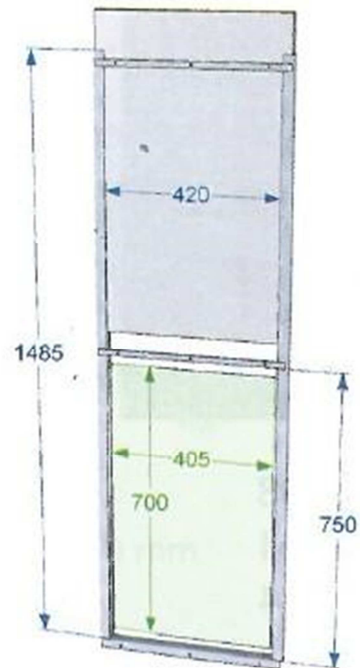
Trappe murale tôle



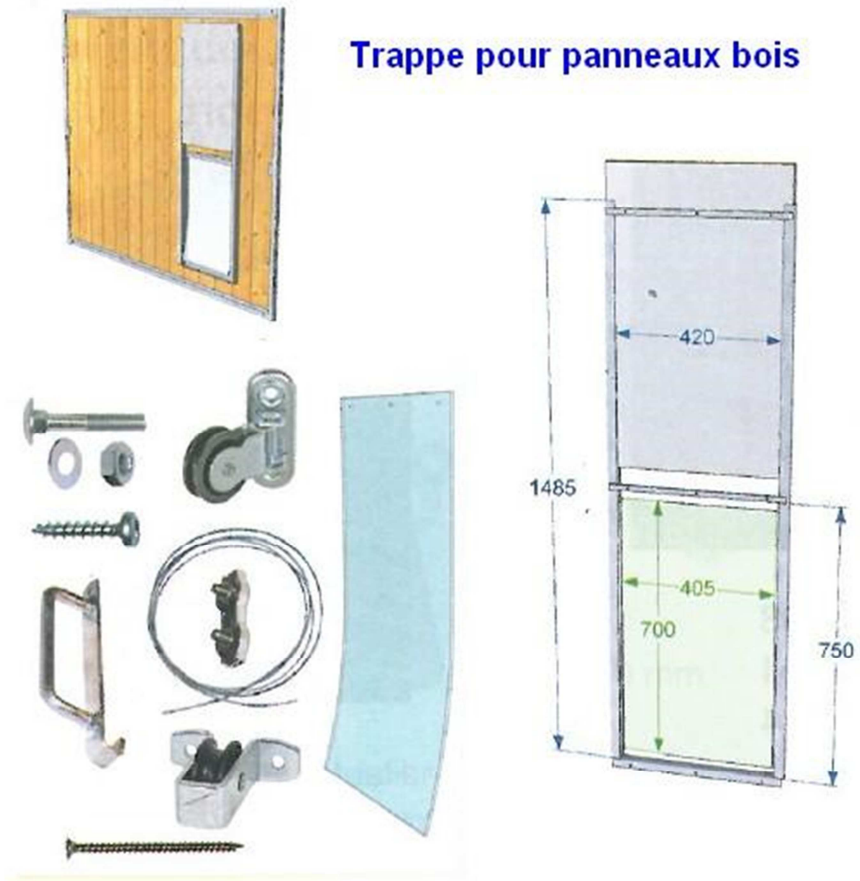
Trappe murale CPRS



Trappe pour panneaux CPRS



Trappe pour panneaux bois



Fenêtre grillagée



Volet plexi





Montage sur panneau CPRS



Montage sur panneau bois

Fixations pour panneaux de chenil





**Montant de raccordement
pour sol dur ou muret**



**Montant de raccordement
pour sol meuble**

